

Als WIWI ins Ausland mit Erasmus+

WIWI-International Relations Office & International Students Office des KIT
02. November 2022

Lassen Sie bitte Ihre Mikrofone und Kameras ausgeschaltet. Fragen können Sie während der Präsentation im Chat stellen. Vielen Dank!



Als WIWI ins Ausland mit Erasmus+

1. Überblick über die Organisationseinheiten
2. Erasmus+: Informationen zum Programm
3. Wohin mit Erasmus+
4. ERASMUS+ – Erfahrungsberichte
5. Ihre Bewerbung an der WIWI Fakultät

Studieren im Ausland: Ihre Anlaufstellen am KIT

**KIT International Students Office
(IStO)**

**KIT-Fakultät für
Wirtschaftswissenschaften**

Zentrale Übersee Programme:
IStO Übersee Team

Erasmus+ Programm:

IStO Erasmus+ Team

Wiwi-International Relations Office

DeFi Deutsch-Französische Initiative

Doppelmasterprogramm:
Wiwi-International Relations Office

Lehrstuhlfachkooperationen:
Ansprechpartner der Wiwi-Lehrstühle

EPICUR und eucor



Als WIWI ins Ausland mit Erasmus+

1. Überblick über die Organisationseinheiten
2. Erasmus+: Informationen zum Programm
3. Wohin mit Erasmus+
4. ERASMUS+ – Erfahrungsberichte
5. Ihre Bewerbung an der WIWI Fakultät

Was ist Erasmus+ ?



- Programm der Europäischen Union
- Förderung von Hochschulkooperationen und des Austauschs von Studierenden, Dozenten und Verwaltungspersonal auf europäischer Ebene

Was bietet Erasmus+ ?



- Ansprechpartner: **KOOR**, Hochschule für Technik und Wirtschaft:
<https://www.intl.kit.edu/ostudent/3637.php>
- Bewerbung: fortlaufend möglich, bis 1 Monat vor Praktikumsbeginn
- Anerkennung: Nur für Pflichtpraktika möglich (s. Prüfungsordnung)
- Durchführung: Min. 60 Tage, max. 12 Monate, bis zu 1 Jahr nach Abschluss des Studiums möglich
- Praktikumsplatz muss selbst organisiert werden



Was bietet Erasmus+ ?



- **NEU:** Praktika in UK, in der Schweiz und weltweit können auch von Erasmus-Praktikum finanziert werden. In diesem Fall sind vollständige Unterlagen drei Monaten vor Praktikumsbeginn notwendig!
- Weitere Infos unter: <https://www.intl.kit.edu/ostudent/3637.php>



Was bietet Erasmus+ ?



- Pro Studienabschnitt (Bachelor/Master) insgesamt bis zu 12 Monate ins Ausland
- Unterstützung bei Vorbereitung und Durchführung des Aufenthaltes
- Befreiung von Studiengebühren an der Partnerhochschule
- Anerkennung der im Learning Agreement vereinbarten Studienleistungen
- Mobilitätsbeihilfe (finanzielle Förderung)

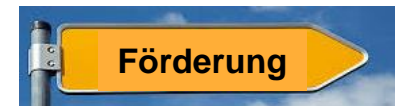


- Unterscheidung nach Ländergruppen
- Förderhöhe wird jedes Jahr national festgelegt
- Auszahlung in zwei Raten

Ländergruppe		Akad. Jahr 2021/22	Frühestens ab akad. Jahr 2022/23
1	Dänemark, Finnland, Island, Irland, Liechtenstein, Luxemburg, Norwegen, Schweden Partnerländer aus Region 14 (Färöer-Inseln, Schweiz und Großbritannien mit besonderen Bedingungen)	450€/Monat	600€/Monat
2	Belgien, Frankreich, Griechenland, Italien, Malta, Niederlande, Österreich, Portugal, Spanien, Zypern	390€/Monat	540€/Monat
3	Bulgarien, Estland, Kroatien, Lettland, Litauen, Nordmazedonien, Polen, Rumänien, Serbien, Slowakei, Slowenien, Tschechische Republik, Türkei, Ungarn	330€/Monat	490€/Monat

© INTL

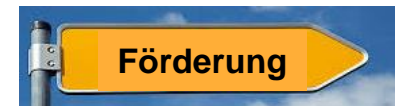
- 1. Rate ca. 80%, **NUR** bei Vorliegen aller relevanten Unterlagen
- 2. Rate nach Abschluss des Auslandsaufenthalts **NUR** bei Vorliegen aller relevanten Unterlagen. Bei Nichterfüllen der Auflagen kann es zu Rückforderungen kommen.
- Förderdauer
 - Aufenthalt für 1 Semester: mind. 4 Monate (120 Tage)
 - Aufenthalt für 2 Semester: mind. 8 Monate (240 Tage)



Top-ups zu der Mobilitätbeihilfe

- Grünes Reisen: 50 Euro pauschal, wenn Sie mit Bus und/oder Bahn fahren.

- Aufstockungsbetrag von 250 Euro/Monat für Stud. mit spezifischen Bedingungen (eine Situation reicht):
 - Studierende mit Kind(ern);
 - Studierende mit Behinderung;
 - Studierende mit chronischer Erkrankung, die zu Mehrkosten des Lebens im Ausland führt;
 - erwerbstätige Studierende;
 - Studierende aus einem nicht-akademischen Elternhaus.

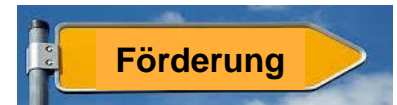


- **Rückforderungen** ausgezahlter Mobilitätsbeihilfen bei...
 - grundloser Unterschreitung der Mindestauslandsaufenthaltsdauer (90 Tage)
 - Nichteinreichen auszahlungsrelevanter Unterlagen (Fristen beachten!)
 - Unterschreitung der Mindestanforderung von 20 ECTS Punkten pro Semester im Ausland im Transcript of Records der Partnerhochschule
- Weitere Informationen zur Mobilitätsbeihilfe, möglicher Sonderförderung, Parallelfianzierung etc.:

→ Erasmus+ Beratung im IStO:

<https://www.intl.kit.edu/ostudent/7671.php>

FAQ zu ERASMUS des IStO



Als WIWI ins Ausland mit Erasmus+

1. Überblick über die Organisationseinheiten
2. Erasmus+: Informationen zum Programm
3. Wohin mit Erasmus+
4. ERASMUS+ – Erfahrungsberichte und ERASMUS - Talks
5. Ihre Bewerbung an der WIWI Fakultät

Wohin mit Erasmus+



- 280 Austauschplätze (Jahres- + Semesterplätze)
- an 70 Partnerhochschulen
- in 22 Ländern
- Die Plätze werden im Vorbehalt vergeben (Verhandlungen mit den Partnerhochschulen nicht gänzlich abgeschlossen)

Belgien | Bulgarien | Dänemark | Estland | Finnland
Frankreich | Island | Italien | Kroatien
Litauen | Luxemburg | Niederlande
Norwegen | Österreich | Polen | Portugal | Schweden
Schweiz | Spanien | Tschechien | Türkei | Ungarn

Wohin mit Erasmus+

ERASMUS-Partnerhochschulen

Auf diesen Seiten erhalten Sie verschiedene Informationen bezüglich der Partnerhochschulen, die Ihnen bei Ihrer Bewerbung helfen.

Schnellwahl:



Hinweis zur Angabe „Studienplätze“:

Einige Verträge ermöglichen die Splittung eines akademischen Jahres, sodass ein Platz pro Studienjahr auf zwei Bewerber verteilt werden kann (1 Wintersemester, 1 Sommersemester).
Beispiel: 1 Platz je 2 Semester oder 2 Plätze je 1 Semester.

In manchen Fällen ist eine solche Splittung nicht möglich. Sie können sich jedoch trotzdem für ein Semester bewerben – für das jeweils zweite Semester im betreffenden akademischen Jahr könnte dann allerdings kein weiterer Platz vergeben werden. Die Entscheidung über die Dauer Ihres Auslandsaufenthaltes hat keinen Einfluss auf die Erfolgchancen Ihrer Bewerbung.

Sie können sich immer für entweder ein Semester (WiSe o. SoSe) oder zwei Semester (WiSe+SoSe) bewerben.

- 📍 Möglichkeiten für einen Auslandsaufenthalt
- 📍 AK ERASMUS
- 📍 International Students Office



https://www.wiwi.kit.edu/Partnerhochschulen_ERASMUS.php

Beispiel: Belgien

Louvain-la-Neuve: Université Catholique de Louvain (LSM Louvain School of Management) ^

Studienplätze: 2 Plätze je 2 Semester oder 4 Plätze je 1 Semester (Master)

Subject Area Code: 0410 Business Administration

Erasmus Code: B LOUVAIN01

Erforderliche Sprachnachweise: Französisch (B2) oder Englisch (B2)

Unterrichtssprachen: Französisch, Englisch

Studienangebot für Austauschstudierende: Wirtschaftsingenieurwesen (Kurse meist auch an anderen Fakultäten belegbar)

Vorlesungszeit: September bis Dezember, Februar bis Mai

Prüfungszeit: Januar, Juni, (Nachholklausuren: August/September)

Hochschule gehört (wie das KIT) zur Cluster-Arbeitsgruppe für Industrial / Business Engineering

Weiterführende Links, Informationen und Erfahrungsberichte stellt Ihnen das IStO zur Verfügung: https://move.intl.kit.edu/move/moveonline/exchanges/search.php?uni_id=41

Namur: Université de Namur (Faculty of Economics, Social Sciences and Business Administration) ^

Studienplätze: 2 Plätze je 2 Semester oder 4 Plätze je 1 Semester (Master)

Subject Area Code: 0410 Business and Administration

Erasmuscode: B NAMUR01

Erforderliche Sprachnachweise: Französisch (B1) und Englisch (B1)

Unterrichtssprache: Französisch, einzelne Fächer auch in Englisch

Vorlesungszeit: September bis Dezember, Februar bis Mai

Prüfungszeit: Januar, Juni

Weiterführende Links, Informationen und Erfahrungsberichte stellt Ihnen das IStO zur Verfügung: <https://move.intl.kit.edu>

Und Sie?

Stimmungsbild:

Bitte besuchen Sie

<https://www.menti.com/ali493k1tod7>

Code: 2386 0037



Und Sie?

Denken Sie ggf. über Alternativen zu Ihrem Erstwunsch in Ihrer Erasmus+ Bewerbung nach!

Entwicklung der Bewerberzahlen (2008/09 bis 2020/21):

<https://www.wiwi.kit.edu/2811.php>

Wohin mit Erasmus+



https://www.wiwi.kit.edu/Partnerhochschulen_ERASMUS.php

Bereits jetzt möglichst viele alternative Zielwünsche zu ihrem Erstwunsch aussuchen:

- erhöht Ihre Chancen auf eine Platzzuweisung
- kein Nachteil, da nur dann auf Zweit-, Dritt-, x-Wunsch zurückgegriffen wird, wenn die entsprechend höhere Priorität bereits an höher gerankte Mitbewerber vergeben wurde
- Semesterprioritäten für jeden Zielwunsch möglich; es wird nur vergeben, was Bewerber/in als Option angibt!

Als WIWI ins Ausland mit Erasmus+

1. Überblick über die Organisationseinheiten
2. Erasmus+: Informationen zum Programm
3. Wohin mit Erasmus+
4. ERASMUS+ – Erfahrungsberichte
5. Ihre Bewerbung an der WIWI Fakultät

Exchange agreements

deutsch français español

Search for exchange agreements

All exchange programmes	▼	Europe	▼
All faculties	▼	France	▼
All fields of study	▼	Albi - Ecole des Mines d'Albi-Carmaux	▼

France



Albi: Ecole des Mines d'Albi-Carmaux

Website: <http://www.enstimac.fr/>
Erasmus Code: F ALB105

[More information about this institution](#)
[Position of this institution on a map](#)

Language requirements
Französisch B2

Application Deadlines
WS: 30. Juni
SS: 30. November

Exchanges

Ecole des Mines d'Albi-Carmaux

Department of Civil Engineering, Geo- and Environmental Sciences

Geo- und Umweltwissenschaften (Erasmus-SMS)

Dr. Christophe Neff

Department of Economics and Management

Industrial Engineering (Erasmus-SMS)

Prof. Dr. Philipp Reiss

Student reports from Albi:

Ecole des Mines d'Albi-Carmaux

Department of Economics and Management

Schwerpunkt Ingenieur bei WING (Erasmus-SMS)

2018/19 (pdf 172 KB)

Schwerpunkt Ingenieur bei WING (Erasmus-SMS)

2017/18 (pdf 583 KB)

Industrial Engineering (Erasmus-SMS)

2015/16 (pdf 45 KB)



<https://move.intl.kit.edu/move/moveonline/exchanges/search.php>

Erfahrungsberichte

Mit Hilfe dieses Portals können Sie alle erfassten Questionnaires nach verschiedenen Kriterien suchen. Die Auswahlfelder können beliebig miteinander kombiniert werden.

Vorselektion Questionnaires

Fragebogen (*)

Heimathochschule

[Zurück zur Vorauswahl](#)

Heimathochschule
 Art der Bewerbung
 Art der Person
 Austauschprogramm

[Details zu diesem Questionnaire anzeigen](#)

All

Heimathochschule	Inst.Nr	Partnerland	Ort	Partnerhochschule	Zusatzbezeichnung	Partner Nr.	Studienjahr	Semester	Studiennrichtung	Austauschprogramm
<input type="checkbox"/> KARLSRUHER INSTITUT FÜR TECHNOLOGIE (KIT)	DEKARLSRU01	Bulgarien	<input type="checkbox"/> Sofia	Technical University of Sofia	n/a	BGSOFIA16	2018	SS 2019	n/a	Erasmus-SMS
<input type="checkbox"/> KARLSRUHER INSTITUT FÜR TECHNOLOGIE (KIT)	DEKARLSRU01	Belgien	<input type="checkbox"/> Leuven	KU Leuven	n/a	BELEUVEN01	2019	WS 2019/20	Architektur	Erasmus-SMS
<input type="checkbox"/> KARLSRUHER INSTITUT FÜR TECHNOLOGIE (KIT)	DEKARLSRU01	Finnland	<input type="checkbox"/> Aalto	Aalto-yliopisto	n/a	FIESPOO12	2019	WS 2019/20	Architektur	Erasmus-SMS
<input type="checkbox"/> KARLSRUHER INSTITUT FÜR TECHNOLOGIE (KIT)	DEKARLSRU01	Finnland	<input type="checkbox"/> Aalto	Aalto-yliopisto	n/a	FIESPOO12	2018	WS 2018/19	Architektur	Erasmus-SMS
<input type="checkbox"/> KARLSRUHER INSTITUT FÜR TECHNOLOGIE (KIT)	DEKARLSRU01	Finnland	<input type="checkbox"/> Aalto	Aalto-yliopisto	n/a	FIESPOO12	2018	WS 2018/19	Architektur	Erasmus-SMS
<input type="checkbox"/> KARLSRUHER INSTITUT FÜR TECHNOLOGIE (KIT)	DEKARLSRU01	Finnland	<input type="checkbox"/> Tampere	Tampereen Teknillinen Yliopisto	n/a	FITAMPERE02	2018	SS 2019	Architektur	Erasmus-SMS
<input type="checkbox"/> KARLSRUHER INSTITUT FÜR TECHNOLOGIE (KIT)	DEKARLSRU01	Finnland	<input type="checkbox"/> Tampere	Tampereen Teknillinen Yliopisto	n/a	FITAMPERE02	2018	WS 2018/19	Architektur	Erasmus-SMS
<input type="checkbox"/> KARLSRUHER INSTITUT FÜR TECHNOLOGIE (KIT)	DEKARLSRU01	Finnland	<input type="checkbox"/> Tampere	Tampereen Teknillinen Yliopisto	n/a	FITAMPERE02	2018	WS 2018/19	Architektur	Erasmus-SMS
<input type="checkbox"/> KARLSRUHER INSTITUT FÜR TECHNOLOGIE (KIT)	DEKARLSRU01	Italien	<input type="checkbox"/> Firenze, Italia	University of Florence	n/a	ITFIRENZE01	2018	SS 2019	Architektur	Erasmus-SMS
<input type="checkbox"/> KARLSRUHER INSTITUT FÜR TECHNOLOGIE (KIT)	DEKARLSRU01	Italien	<input type="checkbox"/> Milano	Politecnico di Milano	n/a	ITMILANO02	2018	WS 2018/19	Architektur	Erasmus-SMS
<input type="checkbox"/> KARLSRUHER INSTITUT FÜR TECHNOLOGIE (KIT)	DEKARLSRU01	Niederlande	<input type="checkbox"/> BL Delft	Technische Universiteit Delft	n/a	NLDELFT01	2018	WS + SS 2018/19	Architektur	Erasmus-SMS
<input type="checkbox"/> KARLSRUHER INSTITUT FÜR TECHNOLOGIE (KIT)	DEKARLSRU01	Niederlande	<input type="checkbox"/> Eindhoven	Technische Universiteit Eindhoven	n/a	NLEINDHOV17	2018	WS + SS 2018/19	Architektur	Erasmus-SMS
<input type="checkbox"/> KARLSRUHER INSTITUT FÜR TECHNOLOGIE (KIT)	DEKARLSRU01	Niederlande	<input type="checkbox"/> Eindhoven	Technische Universiteit Eindhoven	n/a	NLEINDHOV17	2018	SS 2019	Architektur	Erasmus-SMS

Als WIWI ins Ausland mit Erasmus+

1. Überblick über die Organisationseinheiten
2. Erasmus+: Informationen zum Programm
3. Wohin mit Erasmus+
4. ERASMUS+ – Erfahrungsberichte
5. Ihre Bewerbung an der WIWI Fakultät

Ihre Bewerbung: Rahmenbedingungen (I)



Erasmus+



Voraussetzungen für eine Bewerbung

- Im Semester vor dem geplanten Auslandsstudium am KIT immatrikuliert
- Sprachkenntnisse vorhanden: Unterrichtssprache obligatorisch, Landessprache (falls abweichend) wünschenswert

Für **Bachelorstudierende**

- zum Zeitpunkt der Bewerbung mindestens 40 ECTS Leistungspunkte nachgewiesen
- vor Beginn des Auslandsstudiums Kernprogramm erfolgreich abgeschlossen

Für **Masterstudierende**

- Nachweise aus dem Bachelorstudium erforderlich
- Bewerbung ggf. während des Bachelorstudiums oder im Gap Year
- Aufenthalte ab dem 1. Mastersemester ebenfalls möglich



Ihre Bewerbung: Rahmenbedingungen (II)



Erasmus+



- Bewerbung immer für ein oder zwei Semester möglich
- Üblicherweise leichte Verlängerung der Studiendauer
- i.d.R. abweichende Semester- und Prüfungszeiträume im Ausland
- Fachliche Voraussetzungen:
 - Es müssen mindestens 20 ECTS Punkte pro Semester im Ausland erbracht werden
 - Sie besprechen die Anerkennbarkeit Ihrer Auslandsstudienleistungen mit Ihren Prüfern am KIT (erst nach Ihrer Erasmus+ Zusage durch die Fakultät!)
 - Im Falle von Änderungen des Angebots im Ausland müssen Sie Ihre Kurswahl ggf. auch kurzfristig vor Ort anpassen
- Sehr hohe Bewerberzahlen vs. begrenzte Anzahl an Plätzen (ca. 200 erfolgreiche Bewerbungen pro Jahr bei >300 BewerberInnen)
 - erhöhen Sie Ihre Chancen durch...
 - ...eine sorgfältige und verbindliche Bewerbung
 - ...Flexibilität bei der Auswahl Ihres Ziels

Wann bewerben?

<https://www.wiwi.kit.edu/auslandErasmusBewerbung.php>

	Zeiträume	Dauer / Art
01.12.22	Für Studienjahr 2023/2024	Ein- und zweisemestrige Aufenthalte WiSe+SoSe, WiSe, SoSe Mit Mobilitätsbeihilfe
01.06.23	Für SoSe 2024	Restplätze (nur Sommersemester) Ohne <i>Mobilitätsbeihilfe</i>

Wie bewerben?



<https://www.wiwi.kit.edu/auslandErasmusBewerbung.php>

- Ausschließlich elektronisch über das Wiwi-Portal
- Detaillierte Informationen zur Bewerbung auf unserer Webseite: bitte genau und vollständig beachten!
- Nur vollständige Bewerbungen werden berücksichtigt: Nachreichen von Unterlagen nach der Frist nicht möglich!

Wie bewerben?



© Bild von <https://500px.com/michael-gaida> auf Pixabay

Im Folgenden haben wir alle wichtigen Informationen zum Bewerbungsablauf an unserer Fakultät für Sie zusammengestellt.

Ablauf der Erasmus+ Bewerbungsphase (Fristen und Termine) ▼

Wer kann sich bewerben? ▼

Einzureichende Bewerbungsunterlagen ▼

Hinweise zum Sprachnachweis ▼

Weitere Hinweise zur Bewerbung ▼

Überblick zum Auswahlprozess ▼

<https://www.wiwi.kit.edu/ausland/ErasmusBewerbung.php>

Für die Bewerbung an der Fakultät werden ausschließlich folgende Nachweise akzeptiert:

- Benotete Scheine des Sprachenzentrums (Aufführung des bestandenen Sprachkurses im Notenauszug mit Angabe zum GER-Niveau kann auch gewertet werden; in diesem Fall bitte im Notenauszug farbig markieren und in den Unterlagen klar darauf hinweisen)
- DAAD-Sprachzeugnisse des Sprachenzentrums oder von anderen Stellen
- Schulleistungen aus dem Fremdsprachenunterricht an einem deutschen Gymnasium. Eine Übersicht zur GER-Einstufung der Leistungen im fakultätsinternen Auswahlverfahren finden Sie [hier](#). Wichtig: Diese Einstufung dient **ausschließlich** Ihrer Bewerbung auf einen Auslandsaufenthalt über die KIT-Fakultät für Wirtschaftswissenschaften und kann nicht anderweitig verwendet werden.
- Offizielle Zertifikate mit Angabe des erreichten Sprachniveaus gemäß [Gemeinsamem europäischen Referenzrahmen \(GER\)](#) (ggf. von Sprachschulen, Cambridge-Zertifikate)
- Bilinguales Abitur
- Toefl-Testergebnisse
- **Offizielle** Gutachten mit GER-Einstufung von Sprachlehrern (Centre Culturel Francais, Sprachenzentrum, private Sprachschulen, etc.)
- Nachweis über **mindestens** sechsmonatigen Arbeitsaufenthalt (auch Freiwilligendienst, o.ä.) im Ausland, sofern aus dem Nachweis klar und eindeutig hervorgeht, welche Sprache vorwiegend eingesetzt wurde (offizielle Bescheinigung erforderlich; Kopie von Flugtickets, Reisepass o.ä. wird **nicht** berücksichtigt)
- Nachweis über **mindestens** sechsmonatigen Schul- oder Universitätsbesuch im Ausland (ausgenommen: deutsche Schule, o.Ä.), sofern die Unterrichtssprache aus dem Nachweis klar hervorgeht (offizielle Bescheinigung erforderlich; Kopie von Flugtickets, Reisepass o.ä. wird **nicht** berücksichtigt)

Im Zweifel legen Sie **frühzeitig eine Sprachprüfung im Sprachenzentrum** ab. Sie können auch **bei privaten Sprachschulen** einen Test ablegen.

Auswahlkriterien



<https://www.wiwi.kit.edu/auslandErasmusBewerbung.php>

Achtung Sonderregelung!

■ Fachliche Qualifikation

- Notenauszug
- Reifezeugnis
- Ggf. Zeugnisse vorheriger Abschlüsse
- Sprachnachweise (Kriterien: „Hinweise zum Sprachnachweis“ [online](#))

■ Außerfachliches

- ~~Lebenslauf und Nachweis praktischer oder ehrenamtlichen Tätigkeiten~~
- Buddy Programm!

■ Studienvorhaben und Motivation

- ~~Anschreiben (Begrenzung auf 400 Wörter und Leitfragen beachten!)~~
- Studienplanung

Zuständigkeiten

WIWI-International Relations Office	KIT International Students Office Erasmus+ Outgoing Team
<ul style="list-style-type: none">✓ Bewerbungsprozess an der Fakultät✓ Hinweise zum weiteren Vorgehen nach der Zusage durch die Fakultät✓ Learning Agreement	<ul style="list-style-type: none">✓ Nominierung und Anmeldeformalitäten an Ihrer Partnerhochschule✓ Mobilitätsförderung✓ Verwaltung Ihrer Erasmus+ Unterlagen in der Datenbank Mobility Online

Kontakt

WIWI-International Relations Office	KIT International Students Office Erasmus+ Outgoing Team
Urszula Weclawski, Dr. und Lorene Dobrinoff (Leitung) Viviane Deisner (Studentische Hilfskraft)	Marco Martori (Outgoing Koordinator) Verena Geißelmann (Erasmus+ Assistenz)
International.relations@wiwi.kit.edu http://www.wiwi.kit.edu/auslandsbuero.php	Erasmus-out@intl.kit.edu http://www.intl.kit.edu/ostudent/7671.php
Kaiserstr. 89 Gebäude 05.20, Raum 3B 03	Adenauerring 2 Geb. 50.20, Raum 106
Sprechstunden: telefonisch oder nach Absprache per MS-Teams	Sprechstunden: Mi., 9:30 bis 11 per zoom, Zugangslink unter: https://www.intl.kit.edu/ostudent/9930.php

Noch Fragen??

Zu covid-19?

- Auswärtiges Amt
- Robert-Koch-Institut
- Bundesgesundheitsministerium
- Bundesinnenministerium
- Corona-Warn-App
- Frankfurter Flughafen
- Stadt Karlsruhe
- Landratsamt Karlsruhe
- Re-open EU

Andere Fragen



<http://www.wiwi.kit.edu/auslandErasmusFaq.php>